

**A TUTTE LE
IMPRESE ISCRITTE
LORO SEDI**

Seriate, 25 settembre 2020

Prot. N. 208/2020/FP/lm

Oggetto: **1) Trasmissione tabelle paga**
 2) Comitato Territoriale gestione Protocollo COVID-19
 3) Agevolazioni per la sorveglianza sanitaria

1) Trasmissione tabelle paga

Si trasmettono in allegato le tabelle paga e le tabelle integrazione in vigore dal 1° settembre 2020.

2) Comitato Territoriale gestione Protocollo COVID-19

Si ricorda che, con la proroga dello stato di emergenza al 15 ottobre p.v., rimane attivo il Comitato Territoriale della provincia di Bergamo per la gestione del Protocollo COVID-19.

Le imprese iscritte alla Cassa Edile di Bergamo possono contattare, per qualsiasi necessità in merito, la Scuola Edile di Bergamo all'indirizzo info@scuolaedilebg.it.

3) Agevolazioni per la sorveglianza sanitaria

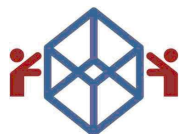
Si ricorda che, come disposto dall'accordo tra le Parti Sociali (ANCE Bergamo e FeNEAL-UIL, FILCA-CISL, FILLEA-CGIL) sottoscritto in data 1° Giugno 2020, alle imprese aderenti al servizio di sorveglianza sanitaria della Scuola Edile di Bergamo e a quelle aderiranno entro il 31/12/2020, verranno interamente rimborsate dalla Cassa Edile le spese sostenute per le prestazioni mediche erogate fino al 31/12/2020.

Maggiori informazioni sul servizio sono disponibili [qui](#).

Il personale della Cassa Edile e della Scuola Edile è a disposizione, telefonicamente o via mail, per ulteriori chiarimenti.

Cordiali saluti.

Il Direttore
(Dott. Fabrizio Plebani)



CASSA EDILE - BERGAMO

24068 SERIATE BG - Via A. Locatelli, 15
Tel. 035.242289 - Fax 035.235073 - C.F. 80027670167
www.cassaedilebg.it - e-mail info@cassaedilebg.it



PROSPETTO PAGHE ORARIE IN VIGORE DAL 1 settembre 2020

| QUALIFICA | MINIMO PAGA BASE ORARIA | INDENNITA' TERR. DI SETTORE | INDENNITA' DI CONTINGENZA | TOTALE 1+2+3 | ELEMENTO DISTINTO RETRIB. | TOTALE 4+5 | ACCANTONAMENTO 18,5% | RIPOSI ANNUI 4,95% | TOTALE 6+7+8 | ELEMENTO VARIABILE DELLA RETRIBUZIONE |
|-----------|----------------------------|--------------------------------|------------------------------|--------------|---------------------------------|---------------|-----------------------------|-------------------------------|-----------------|---|
| | DAL 9/2020 | DAL 1/2011 | DAL 11/1991 | | DAL 1/1993 | | SU COLONNA 6 DAL 10/2000 | SU COLONNA 6 DAL 10/2000 * | | DAL 06/2020 |
| | 1 | 2 | 3 | 4 | 5 | 6 | 7 | 8 | 9 | 10 |
| C4 | 7,98 | 1,70 | 3,31 | 12,99 | 0,06 | 13,05 | 2,41 | 0,65 | 16,11 | 0,22 |
| O4/D6 | 7,25 | 1,55 | 3,01 | 11,81 | 0,06 | 11,87 | 2,20 | 0,59 | 14,66 | 0,20 |
| C3 | 7,40 | 1,59 | 3,30 | 12,29 | 0,06 | 12,35 | 2,28 | 0,61 | 15,24 | 0,20 |
| O3/D5 | 6,73 | 1,45 | 3,00 | 11,18 | 0,06 | 11,24 | 2,08 | 0,56 | 13,88 | 0,18 |
| C2 | 6,67 | 1,43 | 3,29 | 11,39 | 0,06 | 11,45 | 2,12 | 0,57 | 14,14 | 0,19 |
| O2/D4 | 6,06 | 1,30 | 2,99 | 10,35 | 0,06 | 10,41 | 1,93 | 0,52 | 12,86 | 0,17 |
| O1/D3 | 5,18 | 1,12 | 2,96 | 9,26 | 0,06 | 9,32 | 1,72 | 0,46 | 11,50 | 0,14 |
| D2 | 4,14 | 0,89 | 2,47 | 7,50 | 0,04 | 7,54 | 1,39 | 0,37 | 9,30 | 0,11 |
| D1 | 4,66 | 1,01 | 2,47 | 8,14 | 0,05 | 8,19 | 1,52 | 0,41 | 10,12 | 0,13 |
| A1 | 3,64 | 0,78 | 1,79 | 6,21 | 0,04 | 6,25 | 1,16 | 0,31 | 7,72 | 0,10 |
| A2 | 3,94 | 0,84 | 1,94 | 6,72 | 0,04 | 6,76 | 1,25 | 0,33 | 8,34 | 0,11 |
| A3 | 4,24 | 0,91 | 2,09 | 7,24 | 0,04 | 7,28 | 1,35 | 0,36 | 8,99 | 0,12 |
| A4 | 4,55 | 0,98 | 2,24 | 7,77 | 0,05 | 7,82 | 1,45 | 0,39 | 9,66 | 0,13 |
| A5 | 4,85 | 1,04 | 2,39 | 8,28 | 0,05 | 8,33 | 1,54 | 0,41 | 10,28 | 0,14 |
| A6 | 5,15 | 1,11 | 2,54 | 8,80 | 0,05 | 8,85 | 1,64 | 0,44 | 10,93 | 0,14 |
| AB | 5,18 | 1,12 | 2,96 | 9,26 | 0,06 | 9,32 | 1,72 | 0,46 | 11,50 | 0,14 |
| AC | 6,06 | 1,30 | 2,99 | 10,35 | 0,06 | 10,41 | 1,93 | 0,52 | 12,86 | 0,17 |
| AD | 6,73 | 1,45 | 3,00 | 11,18 | 0,06 | 11,24 | 2,08 | 0,56 | 13,88 | 0,18 |
| AF | 5,18 | 1,12 | 2,96 | 9,26 | 0,06 | 9,32 | 1,72 | 0,46 | 11,50 | 0,14 |
| AG | 5,18 | 1,12 | 2,96 | 9,26 | 0,06 | 9,32 | 1,72 | 0,46 | 11,50 | 0,14 |
| AH | 6,06 | 1,30 | 2,99 | 10,35 | 0,06 | 10,41 | 1,93 | 0,52 | 12,86 | 0,17 |
| AL | 6,06 | 1,30 | 2,99 | 10,35 | 0,06 | 10,41 | 1,93 | 0,52 | 12,86 | 0,17 |
| AM | 6,73 | 1,45 | 3,00 | 11,18 | 0,06 | 11,24 | 2,08 | 0,56 | 13,88 | 0,18 |

*su ORE di lavoro normale prestate e sulle festività. =

VALORI ESPRESSI IN EURO

L'accordo provinciale fissa l'indennità sostitutiva mensa in 8,30 euro e in 2,40 euro giornaliera l'indennità di trasporto.



CASSA EDILE - BERGAMO

24068 SERIATE BG - Via A. Locatelli, 15
Tel. 035.242289 - Fax 035.235073 - C.F. 80027670167
www.cassaedilebg.it - e-mail info@cassaedilebg.it



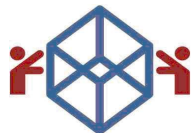
PROSPETTO PAGHE ORARIE IN VIGORE DAL 1 settembre 2020

| LIVELLO | SEMESTRE | MINIMO PAGA BASE ORARIA DAL 9/2020 1 | INDENNITA' TERR. DI SETTORE DAL 1/2011 2 | INDENNITA' DI CONTINGENZA DAL 11/1991 3 | TOTALE 1+2+3 4 | ELEMENTO DISTINTO RETRIB. DAL 1/1993 5 | TOTALE 4+5 6 | ACCANTONAMENTO 18,5% SU COLONNA 6 DAL 10/2000 7 | RIPOSI ANNUI 4,95% SU COLONNA 6 DAL 10/2000 * 8 | TOTALE 6+7+8 9 | ELEMENTO VARIABILE DELLA RETRIBUZIONE DAL 06/2020 10 |
|---------|----------|---|---|--|-----------------------|--|------------------------|--|--|--------------------------|--|
| Y1 | 1S | 3,37 | 0,73 | 1,92 | 6,02 | 0,04 | 6,06 | 1,12 | 0,30 | 7,48 | 0,09 |
| Y1 | 2S | 3,63 | 0,79 | 2,07 | 6,49 | 0,04 | 6,53 | 1,21 | 0,32 | 8,06 | 0,10 |
| Y1 | 3S | 3,89 | 0,84 | 2,22 | 6,95 | 0,05 | 7,00 | 1,30 | 0,35 | 8,65 | 0,11 |
| Y1 | 4S | 4,14 | 0,89 | 2,37 | 7,40 | 0,05 | 7,45 | 1,38 | 0,37 | 9,20 | 0,11 |
| Y1 | 5S | 4,40 | 0,95 | 2,52 | 7,87 | 0,05 | 7,92 | 1,47 | 0,39 | 9,78 | 0,12 |
| Y1 | 6S | 4,66 | 1,01 | 2,66 | 8,33 | 0,05 | 8,38 | 1,55 | 0,41 | 10,34 | 0,13 |
| Y2 | 1S | 3,94 | 0,84 | 1,94 | 6,72 | 0,04 | 6,76 | 1,25 | 0,33 | 8,34 | 0,11 |
| Y2 | 2S | 4,24 | 0,91 | 2,09 | 7,24 | 0,04 | 7,28 | 1,35 | 0,36 | 8,99 | 0,12 |
| Y2 | 3S | 4,55 | 0,98 | 2,24 | 7,77 | 0,05 | 7,82 | 1,45 | 0,39 | 9,66 | 0,13 |
| Y2 | 4S | 4,85 | 1,04 | 2,39 | 8,28 | 0,05 | 8,33 | 1,54 | 0,41 | 10,28 | 0,14 |
| Y2 | 5S | 5,15 | 1,11 | 2,54 | 8,80 | 0,05 | 8,85 | 1,64 | 0,44 | 10,93 | 0,14 |
| Y2 | 6S/7S/8S | 5,45 | 1,17 | 2,69 | 9,31 | 0,05 | 9,36 | 1,73 | 0,46 | 11,55 | 0,15 |
| P2 | 1S/2S | 4,36 | 0,93 | 2,15 | 7,44 | 0,04 | 7,48 | 1,38 | 0,37 | 9,23 | 0,12 |
| P2 | 3S/4S | 4,73 | 1,02 | 2,33 | 8,08 | 0,05 | 8,13 | 1,50 | 0,40 | 10,03 | 0,13 |
| P2 | 5S | 5,15 | 1,11 | 2,54 | 8,80 | 0,05 | 8,85 | 1,64 | 0,44 | 10,93 | 0,14 |
| P2 | 6S | 5,45 | 1,17 | 2,69 | 9,31 | 0,05 | 9,36 | 1,73 | 0,46 | 11,55 | 0,15 |
| P3 | 1S/2S | 4,85 | 1,04 | 2,16 | 8,05 | 0,04 | 8,09 | 1,50 | 0,40 | 9,99 | 0,13 |
| P3 | 3S/4S | 5,25 | 1,13 | 2,34 | 8,72 | 0,05 | 8,77 | 1,62 | 0,43 | 10,82 | 0,14 |
| P3 | 5S | 5,72 | 1,23 | 2,55 | 9,50 | 0,05 | 9,55 | 1,77 | 0,47 | 11,79 | 0,15 |
| P3 | 6S | 6,06 | 1,31 | 2,70 | 10,07 | 0,05 | 10,12 | 1,87 | 0,50 | 12,49 | 0,16 |
| P4 | 1S/2S | 5,22 | 1,11 | 2,17 | 8,50 | 0,04 | 8,54 | 1,58 | 0,42 | 10,54 | 0,14 |
| P4 | 3S/4S | 5,66 | 1,21 | 2,35 | 9,22 | 0,05 | 9,27 | 1,71 | 0,46 | 11,44 | 0,16 |
| P4 | 5S | 6,16 | 1,32 | 2,56 | 10,04 | 0,05 | 10,09 | 1,87 | 0,50 | 12,46 | 0,17 |
| P4 | 6S | 6,53 | 1,40 | 2,71 | 10,64 | 0,05 | 10,69 | 1,98 | 0,53 | 13,20 | 0,18 |

*su ORE di lavoro normale prestate e sulle festività. =

VALORI ESPRESSI IN EURO

L'accordo provinciale fissa l'indennità sostitutiva mensa in 8,30 euro e in 2,40 euro giornaliera l'indennità di trasporto.



CASSA EDILE - BERGAMO

24068 SERIATE BG - Via A. Locatelli, 15
Tel. 035.242289 - Fax 035.235073 - C.F. 80027670167
www.cassaedilebg.it - e-mail info@cassaedilebg.it



PROSPETTO IMPORTI GIORNALIERI INTEGRAZIONE LIQUIDATA DALL'IMPRESA

ORARIO INTERO
VALIDITA' DAL 1/9/2020

| QUALIFICA | ORE SETTIMANALI | PAGA ORARIA | MALATTIA | | | | | | INFORTUNIO/ MALATTIA PROFESSIONALE | |
|-----------|-----------------|-------------|---------------------------|---------------------------|----------------------|-----------------------|-----------------------|-----------------------|------------------------------------|---------------|
| | | | CARENZA | CARENZA | DAL 4° | DAL 21° | DAL 181° | DAL 181° | * | ** |
| | | | 1° 2° 3° GG 0,5495 (A) | 1° 2° 3° GG 1,0495 (B) | AL 20° 0,3795 (C) | AL 180° 0,1565 (D) | AL 270° 0,5495 (E) | AL 365° 0,5495 (F) | 0,2538 (G) | 0,0574 (H) |
| O4/C4 | 40 | 11,81 | 43,26 | 82,62 | 29,88 | 12,32 | 43,26 | 43,26 | 17,13 | 3,87 |
| O3/C3 | 40 | 11,18 | 40,95 | 78,21 | 28,28 | 11,66 | 40,95 | 40,95 | 16,21 | 3,67 |
| O2/C2 | 40 | 10,35 | 37,91 | 72,41 | 26,18 | 10,80 | 37,91 | 37,91 | 15,01 | 3,39 |
| O1 | 40 | 9,26 | 33,92 | 64,78 | 23,43 | 9,66 | 33,92 | 33,92 | 13,43 | 3,04 |
| D6 | 48 | 11,81 | 51,92 | 99,16 | 35,86 | 14,79 | 51,92 | 51,92 | 20,55 | 4,65 |
| D5 | 48 | 11,18 | 49,15 | 93,87 | 33,94 | 14,00 | 49,15 | 49,15 | 19,46 | 4,40 |
| D4 | 48 | 10,35 | 45,50 | 86,90 | 31,42 | 12,96 | 45,50 | 45,50 | 18,01 | 4,07 |
| D3 | 48 | 9,26 | 40,71 | 77,75 | 28,11 | 11,59 | 40,71 | 40,71 | 16,12 | 3,64 |
| D2 | 48 | 7,50 | 32,97 | 62,97 | 22,77 | 9,39 | 32,97 | 32,97 | 13,05 | 2,95 |
| D1 | 48 | 8,14 | 35,78 | 68,34 | 24,71 | 10,19 | 35,78 | 35,78 | 14,17 | 3,20 |
| A1 | 40 | 6,21 | 22,75 | 43,44 | 15,71 | 6,48 | 22,75 | 22,75 | 9,01 | 2,04 |
| A2 | 40 | 6,72 | 24,62 | 47,01 | 17,00 | 7,01 | 24,62 | 24,62 | 9,75 | 2,20 |
| A3 | 40 | 7,24 | 26,52 | 50,65 | 18,32 | 7,55 | 26,52 | 26,52 | 10,50 | 2,37 |
| A4 | 40 | 7,77 | 28,46 | 54,36 | 19,66 | 8,11 | 28,46 | 28,46 | 11,27 | 2,55 |
| A5 | 40 | 8,28 | 30,33 | 57,93 | 20,95 | 8,64 | 30,33 | 30,33 | 12,01 | 2,72 |
| A6 | 40 | 8,80 | 32,23 | 61,56 | 22,26 | 9,18 | 32,23 | 32,23 | 12,76 | 2,89 |
| AB | 40 | 9,26 | 33,92 | 64,78 | 23,43 | 9,66 | 33,92 | 33,92 | 13,43 | 3,04 |
| AC | 40 | 10,35 | 37,91 | 72,41 | 26,18 | 10,80 | 37,91 | 37,91 | 15,01 | 3,39 |
| AD | 40 | 11,18 | 40,95 | 78,21 | 28,28 | 11,66 | 40,95 | 40,95 | 16,21 | 3,67 |
| AF | 40 | 9,26 | 33,92 | 64,78 | 23,43 | 9,66 | 33,92 | 33,92 | 13,43 | 3,04 |
| AG | 40 | 9,26 | 33,92 | 64,78 | 23,43 | 9,66 | 33,92 | 33,92 | 13,43 | 3,04 |
| AH | 40 | 10,35 | 37,91 | 72,41 | 26,18 | 10,80 | 37,91 | 37,91 | 15,01 | 3,39 |
| AL | 40 | 10,35 | 37,91 | 72,41 | 26,18 | 10,80 | 37,91 | 37,91 | 15,01 | 3,39 |
| AM | 40 | 11,18 | 40,95 | 78,21 | 28,28 | 11,66 | 40,95 | 40,95 | 16,21 | 3,67 |

Colonna (A) 1° 2° 3° GIORNO nel caso la malattia superi 6 giorni

Colonna (B) 1° 2° 3° GIORNO nel caso la malattia superi 12 giorni

Colonna (F) Dal 181° al 365° GIORNO per Lavoratori con anzianità superiore a 3 ANNI e 6 MESI

Colonna (G) Dal 2° al 91° GIORNO per Infortunio Dal 1° al 90° per Malattia Professionale

Colonna (H) Dal 92° a GUARIGIONE per Infortunio Dal 91° al 270° per Malattia Professionale

VALORI ESPRESSI IN EURO



CASSA EDILE - BERGAMO

24068 SERIATE BG - Via A. Locatelli, 15
Tel. 035.242289 - Fax 035.235073 - C.F. 80027670167
www.cassaedilebg.it - e-mail info@cassaedilebg.it



ORARIO INTERO

VALIDITA' DAL 1/9/2020

PROSPETTO IMPORTI GIORNALIERI INTEGRAZIONE LIQUIDATA DALL'IMPRESA

| LIVELLO | SEMESTRE | ORE SETTIMANALI | PAGA ORARIA | MALATTIA | | | | | | INFORTUNIO/ MALATTIA PROFESSIONALE | |
|---------|----------|-----------------|-------------|------------------------|------------------------|------------------|--------------------|---------------------|---------------------|------------------------------------|---------------|
| | | | | CARENZA 1° 2° 3° GG | CARENZA 1° 2° 3° GG | DAL 4° AL 20° | DAL 21° AL 180° | DAL 181° AL 270° | DAL 181° AL 365° | * | ** |
| | | | | 0,5495 (A) | 1,0495 (B) | 0,3795 (C) | 0,1565 (D) | 0,5495 (E) | 0,5495 (F) | 0,2538 (G) | 0,0574 (H) |
| Y1 | 1S | 40 | 6,02 | 22,05 | 42,12 | 15,23 | 6,28 | 22,05 | 22,05 | 8,73 | 1,97 |
| Y1 | 2S | 40 | 6,49 | 23,77 | 45,40 | 16,42 | 6,77 | 23,77 | 23,77 | 9,41 | 2,13 |
| Y1 | 3S | 40 | 6,95 | 25,46 | 48,62 | 17,58 | 7,25 | 25,46 | 25,46 | 10,08 | 2,28 |
| Y1 | 4S | 40 | 7,40 | 27,11 | 51,77 | 18,72 | 7,72 | 27,11 | 27,11 | 10,73 | 2,43 |
| Y1 | 5S | 40 | 7,87 | 28,83 | 55,06 | 19,91 | 8,21 | 28,83 | 28,83 | 11,41 | 2,58 |
| Y1 | 6S | 40 | 8,33 | 30,51 | 58,28 | 21,07 | 8,69 | 30,51 | 30,51 | 12,08 | 2,73 |
| Y2 | 1S | 40 | 6,72 | 24,62 | 47,01 | 17,00 | 7,01 | 24,62 | 24,62 | 9,75 | 2,20 |
| Y2 | 2S | 40 | 7,24 | 26,52 | 50,65 | 18,32 | 7,55 | 26,52 | 26,52 | 10,50 | 2,37 |
| Y2 | 3S | 40 | 7,77 | 28,46 | 54,36 | 19,66 | 8,11 | 28,46 | 28,46 | 11,27 | 2,55 |
| Y2 | 4S | 40 | 8,28 | 30,33 | 57,93 | 20,95 | 8,64 | 30,33 | 30,33 | 12,01 | 2,72 |
| Y2 | 5S | 40 | 8,80 | 32,23 | 61,56 | 22,26 | 9,18 | 32,23 | 32,23 | 12,76 | 2,89 |
| Y2 | 6S/7S/8S | 40 | 9,31 | 34,10 | 65,13 | 23,55 | 9,71 | 34,10 | 34,10 | 13,50 | 3,05 |
| P2 | 1S/2S | 40 | 7,44 | 27,25 | 52,05 | 18,82 | 7,76 | 27,25 | 27,25 | 10,79 | 2,44 |
| P2 | 3S/4S | 40 | 8,08 | 29,60 | 56,53 | 20,44 | 8,43 | 29,60 | 29,60 | 11,72 | 2,65 |
| P2 | 5S | 40 | 8,80 | 32,23 | 61,56 | 22,26 | 9,18 | 32,23 | 32,23 | 12,76 | 2,89 |
| P2 | 6S | 40 | 9,31 | 34,10 | 65,13 | 23,55 | 9,71 | 34,10 | 34,10 | 13,50 | 3,05 |
| P3 | 1S/2S | 40 | 8,05 | 29,49 | 56,32 | 20,36 | 8,40 | 29,49 | 29,49 | 11,67 | 2,64 |
| P3 | 3S/4S | 40 | 8,72 | 31,94 | 61,00 | 22,06 | 9,10 | 31,94 | 31,94 | 12,65 | 2,86 |
| P3 | 5S | 40 | 9,50 | 34,80 | 66,46 | 24,03 | 9,91 | 34,80 | 34,80 | 13,78 | 3,12 |
| P3 | 6S | 40 | 10,07 | 36,89 | 70,45 | 25,47 | 10,51 | 36,89 | 36,89 | 14,60 | 3,30 |
| P4 | 1S/2S | 40 | 8,50 | 31,14 | 59,47 | 21,50 | 8,87 | 31,14 | 31,14 | 12,33 | 2,79 |
| P4 | 3S/4S | 40 | 9,22 | 33,77 | 64,50 | 23,32 | 9,62 | 33,77 | 33,77 | 13,37 | 3,02 |
| P4 | 5S | 40 | 10,04 | 36,78 | 70,24 | 25,40 | 10,47 | 36,78 | 36,78 | 14,56 | 3,29 |
| P4 | 6S | 40 | 10,64 | 38,97 | 74,44 | 26,92 | 11,10 | 38,97 | 38,97 | 15,43 | 3,49 |

Colonna (A) 1° 2° 3° GIORNO nel caso la malattia superi 6 giorni


Colonna (B) 1° 2° 3° GIORNO nel caso la malattia superi 12 giorni

Colonna (F) Dal 181° al 365° GIORNO per Lavoratori con anzianità superiore a 3 ANNI e 6 MESI

Colonna (G) Dal 2° al 91° GIORNO per Infortunio Dal 1° al 90° per Malattia Professionale

Colonna (H) Dal 92° a GUARIGIONE per Infortunio Dal 91° al 270° per Malattia Professionale

VALORI ESPRESSI IN EURO



CASSA EDILE - BERGAMO

24068 SERIATE BG - Via A. Locatelli, 15
Tel. 035.242289 - Fax 035.235073 - C.F. 80027670167
www.cassaedilebg.it - e-mail info@cassaedilebg.it



ORARIO INTERO

VALIDITA' DAL 01/9/2020

PROSPETTO IMPORTI GIORNALIERI INTEGRAZIONE RIMBORSATA DALLA CASSA EDILE

| QUALIFICA | ORE SETTIMANALI | PAGA ORARIA | MALATTIA | | | | | | INFORTUNIO/ MALATTIA PROFESSIONALE | |
|-----------|-----------------|-------------|--------------------------|--------------------------|---------------------|----------------------|----------------------|----------------------|------------------------------------|--------------|
| | | | CARENZA | CARENZA | DAL 4° | DAL 21° | DAL 181° | DAL 181° | * | ** |
| | | | 1° 2° 3° GG 0,500 (A) | 1° 2° 3° GG 1,000 (B) | AL 20° 0,330 (C) | AL 180° 0,107 (D) | AL 270° 0,500 (E) | AL 365° 0,500 (F) | 0,234 (G) | 0,045 (H) |
| O4/C4 | 40 | 11,81 | 39,36 | 78,72 | 25,98 | 8,42 | 39,36 | 39,36 | 15,79 | 3,04 |
| O3/C3 | 40 | 11,18 | 37,26 | 74,52 | 24,59 | 7,97 | 37,26 | 37,26 | 14,95 | 2,87 |
| O2/C2 | 40 | 10,35 | 34,50 | 69,00 | 22,77 | 7,38 | 34,50 | 34,50 | 13,84 | 2,66 |
| O1 | 40 | 9,26 | 30,86 | 61,72 | 20,37 | 6,60 | 30,86 | 30,86 | 12,38 | 2,38 |
| D6 | 48 | 11,81 | 47,24 | 94,48 | 31,18 | 10,11 | 47,24 | 47,24 | 18,95 | 3,64 |
| D5 | 48 | 11,18 | 44,72 | 89,44 | 29,52 | 9,57 | 44,72 | 44,72 | 17,94 | 3,45 |
| D4 | 48 | 10,35 | 41,40 | 82,80 | 27,32 | 8,86 | 41,40 | 41,40 | 16,61 | 3,19 |
| D3 | 48 | 9,26 | 37,04 | 74,08 | 24,45 | 7,93 | 37,04 | 37,04 | 14,86 | 2,86 |
| D2 | 48 | 7,50 | 30,00 | 60,00 | 19,80 | 6,42 | 30,00 | 30,00 | 12,03 | 2,31 |
| D1 | 48 | 8,14 | 32,56 | 65,12 | 21,49 | 6,97 | 32,56 | 32,56 | 13,06 | 2,51 |
| A1 | 40 | 6,21 | 20,70 | 41,40 | 13,66 | 4,43 | 20,70 | 20,70 | 8,30 | 1,60 |
| A2 | 40 | 6,72 | 22,40 | 44,80 | 14,78 | 4,79 | 22,40 | 22,40 | 8,99 | 1,73 |
| A3 | 40 | 7,24 | 24,13 | 48,26 | 15,93 | 5,16 | 24,13 | 24,13 | 9,68 | 1,86 |
| A4 | 40 | 7,77 | 25,90 | 51,80 | 17,09 | 5,54 | 25,90 | 25,90 | 10,39 | 2,00 |
| A5 | 40 | 8,28 | 27,60 | 55,20 | 18,21 | 5,91 | 27,60 | 27,60 | 11,07 | 2,13 |
| A6 | 40 | 8,80 | 29,33 | 58,66 | 19,36 | 6,28 | 29,33 | 29,33 | 11,77 | 2,26 |
| AB | 40 | 9,26 | 30,86 | 61,72 | 20,37 | 6,60 | 30,86 | 30,86 | 12,38 | 2,38 |
| AC | 40 | 10,35 | 34,50 | 69,00 | 22,77 | 7,38 | 34,50 | 34,50 | 13,84 | 2,66 |
| AD | 40 | 11,18 | 37,26 | 74,52 | 24,59 | 7,97 | 37,26 | 37,26 | 14,95 | 2,87 |
| AF | 40 | 9,26 | 30,86 | 61,72 | 20,37 | 6,60 | 30,86 | 30,86 | 12,38 | 2,38 |
| AG | 40 | 9,26 | 30,86 | 61,72 | 20,37 | 6,60 | 30,86 | 30,86 | 12,38 | 2,38 |
| AH | 40 | 10,35 | 34,50 | 69,00 | 22,77 | 7,38 | 34,50 | 34,50 | 13,84 | 2,66 |
| AL | 40 | 10,35 | 34,50 | 69,00 | 22,77 | 7,38 | 34,50 | 34,50 | 13,84 | 2,66 |
| AM | 40 | 11,18 | 37,26 | 74,52 | 24,59 | 7,97 | 37,26 | 37,26 | 14,95 | 2,87 |

VALORI ESPRESSI IN EURO

Colonna (A) 1° 2° 3° GIORNO nel caso la malattia superi 6 giorni

Colonna (B) 1° 2° 3° GIORNO nel caso la malattia superi 12 giorni

Colonna (F) Dal 181° al 365° GIORNO per Lavoratori con anzianità superiore a 3 ANNI e 6 MESI

Colonna (G) Dal 2° al 91° GIORNO per Infortunio Dal 1° al 90° per Malattia Professionale

Colonna (H) Dal 92° a GUARIGIONE per Infortunio Dal 91° al 270° per Malattia Professionale

Per tutti i giorni di assenza dal 1 giugno 2013, il rimborso della Cassa Edile all'impresa, viene decurtato dell'8%.



CASSA EDILE - BERGAMO

24068 SERIATE BG - Via A. Locatelli, 15
Tel. 035.242289 - Fax 035.235073 - C.F. 80027670167
www.cassaedilebg.it - e-mail info@cassaedilebg.it



ORARIO INTERO

VALIDITA' DAL 01/9/2020

PROSPETTO IMPORTI GIORNALIERI INTEGRAZIONE RIMBORSATA DALLA CASSA EDILE

| LIVELLO | SEMESTRE | ORE SETTIMANALI | PAGA ORARIA | MALATTIA | | | | | | INFORTUNIO/ MALATTIA PROFESSIONALE | |
|---------|----------|-----------------|-------------|------------------------|------------------------|------------------|--------------------|---------------------|---------------------|------------------------------------|--------------|
| | | | | CARENZA 1° 2° 3° GG | CARENZA 1° 2° 3° GG | DAL 4° AL 20° | DAL 21° AL 180° | DAL 181° AL 270° | DAL 181° AL 365° | * | ** |
| | | | | 0,500 (A) | 1,000 (B) | 0,330 (C) | 0,107 (D) | 0,500 (E) | 0,500 (F) | 0,234 (G) | 0,045 (H) |
| Y1 | 1S | 40 | 6,02 | 20,06 | 40,12 | 13,24 | 4,29 | 20,06 | 20,06 | 8,05 | 1,55 |
| Y1 | 2S | 40 | 6,49 | 21,63 | 43,26 | 14,28 | 4,63 | 21,63 | 21,63 | 8,68 | 1,67 |
| Y1 | 3S | 40 | 6,95 | 23,16 | 46,32 | 15,29 | 4,96 | 23,16 | 23,16 | 9,29 | 1,79 |
| Y1 | 4S | 40 | 7,40 | 24,66 | 49,32 | 16,28 | 5,28 | 24,66 | 24,66 | 9,89 | 1,90 |
| Y1 | 5S | 40 | 7,87 | 26,23 | 52,46 | 17,31 | 5,61 | 26,23 | 26,23 | 10,52 | 2,02 |
| Y1 | 6S | 40 | 8,33 | 27,76 | 55,52 | 18,32 | 5,94 | 27,76 | 27,76 | 11,14 | 2,14 |
| Y2 | 1S | 40 | 6,72 | 22,40 | 44,80 | 14,78 | 4,79 | 22,40 | 22,40 | 8,99 | 1,73 |
| Y2 | 2S | 40 | 7,24 | 24,13 | 48,26 | 15,93 | 5,16 | 24,13 | 24,13 | 9,68 | 1,86 |
| Y2 | 3S | 40 | 7,77 | 25,90 | 51,80 | 17,09 | 5,54 | 25,90 | 25,90 | 10,39 | 2,00 |
| Y2 | 4S | 40 | 8,28 | 27,60 | 55,20 | 18,21 | 5,91 | 27,60 | 27,60 | 11,07 | 2,13 |
| Y2 | 5S | 40 | 8,80 | 29,33 | 58,66 | 19,36 | 6,28 | 29,33 | 29,33 | 11,77 | 2,26 |
| Y2 | 6S/7S/8S | 40 | 9,31 | 31,03 | 62,06 | 20,48 | 6,64 | 31,03 | 31,03 | 12,45 | 2,39 |
| P2 | 1S/2S | 40 | 7,44 | 24,80 | 49,60 | 16,37 | 5,31 | 24,80 | 24,80 | 9,95 | 1,91 |
| P2 | 3S/4S | 40 | 8,08 | 26,93 | 53,86 | 17,77 | 5,76 | 26,93 | 26,93 | 10,80 | 2,08 |
| P2 | 5S | 40 | 8,80 | 29,33 | 58,66 | 19,36 | 6,28 | 29,33 | 29,33 | 11,77 | 2,26 |
| P2 | 6S | 40 | 9,31 | 31,03 | 62,06 | 20,48 | 6,64 | 31,03 | 31,03 | 12,45 | 2,39 |
| P3 | 1S/2S | 40 | 8,05 | 26,83 | 53,66 | 17,71 | 5,74 | 26,83 | 26,83 | 10,76 | 2,07 |
| P3 | 3S/4S | 40 | 8,72 | 29,06 | 58,12 | 19,18 | 6,22 | 29,06 | 29,06 | 11,66 | 2,24 |
| P3 | 5S | 40 | 9,50 | 31,66 | 63,32 | 20,90 | 6,78 | 31,66 | 31,66 | 12,70 | 2,44 |
| P3 | 6S | 40 | 10,07 | 33,56 | 67,12 | 22,15 | 7,18 | 33,56 | 33,56 | 13,46 | 2,59 |
| P4 | 1S/2S | 40 | 8,50 | 28,33 | 56,66 | 18,70 | 6,06 | 28,33 | 28,33 | 11,37 | 2,19 |
| P4 | 3S/4S | 40 | 9,22 | 30,73 | 61,46 | 20,28 | 6,58 | 30,73 | 30,73 | 12,33 | 2,37 |
| P4 | 5S | 40 | 10,04 | 33,46 | 66,92 | 22,09 | 7,16 | 33,46 | 33,46 | 13,42 | 2,58 |
| P4 | 6S | 40 | 10,64 | 35,46 | 70,92 | 23,41 | 7,59 | 35,46 | 35,46 | 14,23 | 2,74 |

Colonna (A) 1° 2° 3° GIORNO nel caso la malattia superi 6 giorni

Colonna (B) 1° 2° 3° GIORNO nel caso la malattia superi 12 giorni

Colonna (F) Dal 181° al 365° GIORNO per Lavoratori con anzianità superiore a 3 ANNI e 6 MESI

Colonna (G) Dal 2° al 91° GIORNO per Infortunio Dal 1° al 90° per Malattia Professionale

Colonna (H) Dal 92° a GUARIGIONE per Infortunio Dal 91° al 270° per Malattia Professionale

Per tutti i giorni di assenza dal 1 giugno 2013, il rimborso della Cassa Edile all'impresa, viene decurtato dell'8%.

VALORI ESPRESSI IN EURO