




Portale Unico MUT 4.0 e CNCE_Edilconnect

LUCA MELLOZZINI

- 
- ▶ In previsione dell'ormai prossima dismissione del MUT Client, è operativo il Portale Unico di accesso ai servizi M.U.T. per la trasmissione delle denunce mensili telematiche.
 - ▶ Il Portale Unico è la funzionalità di accesso unificato M.U.T. che consente ai consulenti del lavoro e/o alle imprese iscritte su più casse edili, di poter accedere alla piattaforma web attraverso un'unica utenza.

- ▶ La registrazione al portale richiede all'utente di inserire il proprio codice fiscale, che sarà poi contrassegnato come codice di accesso da utilizzare per l'accredito al sistema.
- ▶ È, tuttavia, possibile continuare ad accedere con le credenziali in uso, selezionando l'opzione Cassa Edile.

m.ut^{4.0} ace
Modulo Unico Telematico Casse Edili

Accesso Unico

☒ **Utente Unico** Novità


☐ **Cassa Edile**


[Password dimenticata?](#)


Accedi


» [Avvisi e Comunicazioni](#)
» [Installa Il Mut](#)

Come funziona? [Leggi qui](#)
Non sei iscritto? [Registrati](#)

- 
- ▶ La versione 4.0 ha le stesse potenzialità della versione Client; tutte le procedure relative a controlli, errori, compilazione manuale o importazione del file paghe, restano invariate.

- 
- ▶ A seguito della migrazione dal sistema Edilconnect Lombardo al sistema CNCE_Edilconnect, avvenuto nei giorni 25 e 26 settembre 2021, la Cassa Edile di Bergamo è entrata, inoltre, nel nuovo sistema di gestione cantieri CNCE_Edilconnect.

- 
- ▶ L'interazione tra il Portale Unico e CNCE_Edilconnect consente l'aggiornamento online dei cantieri inseriti o modificati in CNCE_EdilConnect; pertanto, il compilatore ha la possibilità di aggiornare il cantiere dopo la pubblicazione della denuncia mensile, quindi in fase di compilazione, e/o di inserire un nuovo cantiere, interrogando l'elenco dei propri cantieri presenti in CNCE_Edilconnect.
 - ▶ Questo può essere utile se il cantiere dovesse essere modificato successivamente alla pubblicazione e fosse necessario allineare il dato del cantiere in denuncia con quanto modificato sul portale.
 - ▶ Non sarà necessario digitare le credenziali di accesso a CNCE Edilconnect.

- 
- ▶ I dati dei lavoratori con il dettaglio di tutte le ore e importi relativi ad ogni cantiere per ogni lavoratore vengono inviati a CNCE_Edilconnect per permettere il calcolo della congruità del singolo cantiere.

CASSA EDILE DELLA PROVINCIA DI BERGAMO

Concludi e Invia

Ricarica

Avvisi 0

Errori 0

Cattura rettangolare

Tipo: Base - Ottobre 2021

Aperta: 08/11/2021 14:21:36

Scaricata: 11/11/2021 08:41:48

Cantieri - 009 GENERICO

Gestione Cantieri

Salva

Elimina

Strumenti

Cantieri

Lavoratori Del Cantiere

Altri Lav. non Dipendenti

Errori Scheda

Progr. Cantiere

009

Denominazione cantiere

GENERICO

Codice Edilconnect

Codice Cantiere CE

99999999

Cantiere Generico

Tipo Indirizzo

Indirizzo Cantiere

Numero Civico

C.A.P. cantiere

Comune Cantiere

Provincia Cantiere

--

Località Cantiere

Cod. Catastale Comune

Mese Inizio

01

Anno inizio

1980

Giorno Inizio

01

Tipo Cantiere

2 - Committente Privato

Attività

Attività 10/2007

Situazione Cantiere

1 - Normale Attività

Giorno

0

Retrib. imponibile INPS

Codice CIP Cantiere

Identif. Cantieri Privati

Gestione Cantieri

Salva

Elimina

Strumenti ▾



Cantieri online

- ▶ **ATTENZIONE:** la creazione di un nuovo cantiere non presente nell'elenco, è consentita esclusivamente sul portale CNCE Edilconnect.

Cantieri online

...

Cattura rettangolare

	Codice	Descrizione
↓		
<input checked="" type="checkbox"/>	CNCEC114 [REDACTED]	EDILIZIA ABITATIVA - COSTRUZIONE CNCEC [REDACTED]
<input type="checkbox"/>	CNCEC [REDACTED]	INFRASTRUTTURE PER ATTIVITA' INDUSTRIALI - M [REDACTED]

Aggiungi Chiudi

- La sezione riporterà i cantieri in cui i lavoratori dell'impresa hanno prestato la propria attività.

